



Individual Results














Phase: 1

Percentages: Qualified: 93.94% Not qualified: 06.06% (including GA (ex LA): 06.06% ME: 00.00% RET: 00.00% MISC: 00.00%)










Compiègne (FRA) - 13/04/2019 - COMPIEGNE - FEI - CEI 1*

Pl.	Dossard	VITESSE	NAT.	PHASE	PL.	ARRIVÉE	IN TIME	T. RECUP.	VIT. PH.	F.C.	VIT. Moy	RECUP. C.	ÉCART/1er
1	48	22.270	Dép.10:06:13	1	1	09:24:52	09:26:13	00:01:21	22.270	58/60	22.270	00:01:21	00:00:00
GOACHET Julien JLYSSA DE COAT FRITY 2008 Temps Course Total: 01:26:13													
2	24	22.077	Dép.10:06:58	1	2	09:24:53	09:26:58	00:02:05	22.077	59/0	22.077	00:02:05	00:00:45
CHARLES Marie FYAH 2006 Intervale avec le précédent:00:00:45 Temps Course Total: 01:26:58													
3	41	22.073	Dép.10:06:59	1	3	09:24:51	09:26:59	00:02:08	22.073	62/62	22.073	00:02:08	00:00:46
NOGUEIRA Christophe JMA DU CAMBOU 2008 Intervale avec le précédent:00:00:01 Temps Course Total: 01:26:59													
4	30	22.048	Dép.10:07:05	1	4	09:24:49	09:27:05	00:02:16	22.048	63/60	22.048	00:02:16	00:00:52
PATON Elena SHERAZADE CABIRAT 2006 Intervale avec le précédent:00:00:06 Temps Course Total: 01:27:05													
4	31	22.048	Dép.10:07:05	1	4	09:24:48	09:27:05	00:02:17	22.048	62/60	22.048	00:02:17	00:00:52
LAFAYE Julien VE HUIT CABIRAT 2009 Intervale avec le précédent:00:00:00 Temps Course Total: 01:27:05													
6	40	22.039	Dép.10:07:07	1	6	09:24:50	09:27:07	00:02:17	22.039	58/0	22.039	00:02:17	00:00:54
BARD Paul TAJ MAHAL 2007 Intervale avec le précédent:00:00:02 Temps Course Total: 01:27:07													
7	25	22.027	Dép.10:07:10	1	7	09:22:48	09:27:10	00:04:22	22.027	57/58	22.027	00:04:22	00:00:57
HUET Joel VALIENTE IBN FLA TIMB 2009 Intervale avec le précédent:00:00:03 Temps Course Total: 01:27:10													
8	35	21.939	Dép.10:07:31	1	8	09:24:54	09:27:31	00:02:37	21.939	64/0	21.939	00:02:37	00:01:18
LEFEVRE BOCHER Klervi VOUDJET HA BIBI 2009 Intervale avec le précédent:00:00:21 Temps Course Total: 01:27:31													
9	23	21.876	Dép.10:07:46	1	9	09:24:50	09:27:46	00:02:56	21.876	64/61	21.876	00:02:56	00:01:33
MARCELLI Olga Melissa SABOTEUR AL MAURY 2005 Intervale avec le précédent:00:00:15 Temps Course Total: 01:27:46													
10	33	21.822	Dép.10:07:59	1	10	09:24:53	09:27:59	00:03:06	21.822	61/60	21.822	00:03:06	00:01:46
GUIGNEUX Claire THALIA DE SOMMANT 2007 Intervale avec le précédent:00:00:13 Temps Course Total: 01:27:59													
11	39	21.765	Dép.10:08:13	1	11	09:24:57	09:28:13	00:03:16	21.765	59/56	21.765	00:03:16	00:02:00
LAUNAY Chloe BAMOS DE KERDRAON 2011 Intervale avec le précédent:00:00:14 Temps Course Total: 01:28:13													

Compiègne (FRA) - 13/04/2019 - COMPIEGNE - FEI - CEI 1*

Pl.	Dossard	VITESSE	NAT.	PHASE	PL.	ARRIVÉE	IN TIME	T. RECUP.	VIT. PH.	F.C.	VIT. Moy	RECUP. C.	ÉCART/1er
12	45	21.728	Dép.10:08:22	1	12	09:24:55	09:28:22	00:03:27	21.728	59/52	21.728	00:03:27	00:02:09
LAKEMAN Jarmila 													
HABISCHA BADIA 2011													
Intervale avec le précédent:00:00:09													
												Temps Course Total: 01:28:22	
13	28	20.836	Dép.10:12:09	1	13	09:30:10	09:32:09	00:01:59	20.836	64/60	20.836	00:01:59	00:05:56
MEISSONNIER Marion 													
QANSRA DU CROATE 2004													
Intervale avec le précédent:00:03:47													
												Temps Course Total: 01:32:09	
14	26	20.824	Dép.10:12:12	1	14	09:30:10	09:32:12	00:02:02	20.824	52/0	20.824	00:02:02	00:05:59
CHAZEL Charlotte 													
AKABA DU GEOR 2010													
Intervale avec le précédent:00:00:03													
												Temps Course Total: 01:32:12	
15	27	20.813	Dép.10:12:15	1	15	09:30:11	09:32:15	00:02:04	20.813	55/0	20.813	00:02:04	00:06:02
CHAZEL Ema 													
TANN SALOU 2007													
Intervale avec le précédent:00:00:03													
												Temps Course Total: 01:32:15	
16	50	20.627	Dép.10:13:05	1	16	09:31:00	09:33:05	00:02:05	20.627	62/60	20.627	00:02:05	00:06:52
AQUILUE Melina 													
AUBADE ROUGIAS 2010													
Intervale avec le précédent:00:00:50													
												Temps Course Total: 01:33:05	
17	44	20.601	Dép.10:13:12	1	17	09:30:58	09:33:12	00:02:14	20.601	64/56	20.601	00:02:14	00:06:59
BISOFFI Melissa 													
CHAMS DE BOZOULS 2008													
Intervale avec le précédent:00:00:07													
												Temps Course Total: 01:33:12	
18	53	20.000	Dép.10:16:00	1	18	09:30:12	09:36:00	00:05:48	20.000	64/0	20.000	00:05:48	00:09:47
BELLAMY Prune 													
BELLIDJAH DE TETIORAH 2011													
Intervale avec le précédent:00:02:48													
												Temps Course Total: 01:36:00	
19	32	19.986	Dép.10:16:04	1	19	09:34:33	09:36:04	00:01:31	19.986	55/52	19.986	00:01:31	00:09:51
COULOMB Camille 													
VITESSE DE BONANCE 2009													
Intervale avec le précédent:00:00:04													
												Temps Course Total: 01:36:04	
20	34	19.969	Dép.10:16:09	1	20	09:33:55	09:36:09	00:02:14	19.969	62/60	19.969	00:02:14	00:09:56
CHAUDY Isabelle 													
BAIKAL EL MILORA 2011													
Intervale avec le précédent:00:00:05													
												Temps Course Total: 01:36:09	
21	47	19.835	Dép.10:16:48	1	21	09:34:34	09:36:48	00:02:14	19.835	61/56	19.835	00:02:14	00:10:35
DEL PRATO Nicola 													
BABYLON RIO 2011													
Intervale avec le précédent:00:00:39													
												Temps Course Total: 01:36:48	
22	20	19.258	Dép.10:19:42	1	22	09:34:43	09:39:42	00:04:59	19.258	58/60	19.258	00:04:59	00:13:29
DJEBLI Selim 													
TAHIRA EL RAZNA 2007													
Intervale avec le précédent:00:02:54													
												Temps Course Total: 01:39:42	
23	42	18.698	Dép.10:22:41	1	23	09:39:56	09:42:41	00:02:45	18.698	64/64	18.698	00:02:45	00:16:28
TAHER Tarek 													
TSAGAN NOUR 2009													
Intervale avec le précédent:00:02:59													
												Temps Course Total: 01:42:41	
24	43	17.789	Dép.10:27:56	1	24	09:45:29	09:47:56	00:02:27	17.789	64/0	17.789	00:02:27	00:21:43
VON FELTEN Gabriela 													
MIRKO DU CAVALLON 2012													
Intervale avec le précédent:00:05:15													
												Temps Course Total: 01:47:56	

Compiègne (FRA) - 13/04/2019 - COMPIEGNE - FEI - CEI 1*

Pl.	Dossard	VITESSE	NAT.	PHASE	PL.	ARRIVÉE	IN TIME	T. RECUP.	VIT. PH.	F.C.	VIT. Moy	RECUP. C.	ÉCART/1er
25	49	17.516	Dép.10:29:37	1	25	09:45:13	09:49:37	00:04:24	17.516	56/60	17.516	00:04:24	00:23:24
LORCA Fantine 													
ZHARADE 2011													
Intervale avec le précédent:00:01:41													
												Temps Course Total: 01:49:37	
26	21	17.238	Dép.10:31:23	1	26	09:45:27	09:51:23	00:05:56	17.238	61/60	17.238	00:05:56	00:25:10
VANHEE Juliette 													
CALIPAPU DU MOULIN BLANC 2012													
Intervale avec le précédent:00:01:46													
												Temps Course Total: 01:51:23	
27	29	17.230	Dép.10:31:26	1	27	09:45:26	09:51:26	00:06:00	17.230	56/0	17.230	00:06:00	00:25:13
COURTIN Celine 													
CRAFFT DE GARIN 2012													
Intervale avec le précédent:00:00:03													
												Temps Course Total: 01:51:26	
28	46	17.158	Dép.10:31:54	1	28	09:45:16	09:51:54	00:06:38	17.158	63/50	17.158	00:06:38	00:25:41
BERTRAND Florence 													
BADRIYA DE FIGNOLS 2011													
Intervale avec le précédent:00:00:28													
												Temps Course Total: 01:51:54	
29	22	17.049	Dép.10:32:37	1	29	09:48:47	09:52:37	00:03:50	17.049	57/53	17.049	00:03:50	00:26:24
YERNAUX Romane 													
SICHEN DES SAUVLONS 2003													
Intervale avec le précédent:00:00:43													
												Temps Course Total: 01:52:37	
30	52	16.810	Dép.10:34:13	1	30	09:51:51	09:54:13	00:02:22	16.810	61/60	16.810	00:02:22	00:28:00
LEON Allan 													
AKKBAR 2009													
Intervale avec le précédent:00:01:36													
												Temps Course Total: 01:54:13	
31	51	16.803	Dép.10:34:16	1	31	09:51:51	09:54:16	00:02:25	16.803	56/0	16.803	00:02:25	00:28:03
SALAUN Helene 													
BINT DE LURIECQ 2011													
Intervale avec le précédent:00:00:03													
												Temps Course Total: 01:54:16	
32	38	16.173	Dép.10:38:43	1	32	09:56:57	09:58:43	00:01:46	16.173	58/60	16.173	00:01:46	00:32:30
THOMAS Margot 													
RSIK ARMOR 2005													
Intervale avec le précédent:00:04:27													
												Temps Course Total: 01:58:43	
33	37	16.164	Dép.10:38:47	1	33	09:56:56	09:58:47	00:01:51	16.164	60/60	16.164	00:01:51	00:32:34
THOMAS Josephine 													
KALON MILIN AVEL 2005													
Intervale avec le précédent:00:00:04													
												Temps Course Total: 01:58:47	

WD=Withdrawn, RET=Retired, DSQ=Disqualified, FNR=Finished not ranked, GA=Lame, MI=Minor injury, CI=Catastrophic injury, ME=Metabolic, TR=Invasive treatment, OT=Out of time, FTC=Failed to complete 3/3

