














Individual Results

Phase: 1



Percentages: Qualified: 45.45% Not qualified: 54.55% (including GA (ex LA): 50.00% ME: 04.55% RET: 00.00% MISC: 00.00%)

Lignieres (FRA) - 29/07/2017 - 2017_CI_0971_E_S_02 - CEI*

Pl.	Dossard	VITESSE	NAT.	PHASE	PL.	ARRIVÉE	IN TIME	T. RECUP.	VIT. PH.	F.C.	VIT. Moy	RECUP. C.	ÉCART/1er
1	226	19.795	Dép.10:29:07	1	1	09:46:59	09:49:07	00:02:08	19.795	62/62	19.795	00:02:08	00:00:00
FAUGERE Laure 													
TARBOUL DE LUC 2007													
Temps Course Total: 01:49:07													
2	211	19.735	Dép.10:29:27	1	2	09:47:02	09:49:27	00:02:25	19.735	64/60	19.735	00:02:25	00:00:20
DENIAUD Salvina 													
KHETI 2005													
Intervale avec le précédent:00:00:20													
Temps Course Total: 01:49:27													
3	203	19.583	Dép.10:30:18	1	3	09:42:10	09:50:18	00:08:08	19.583	53/50	19.583	00:08:08	00:01:11
CARTAGENA Luis Alberto 													
TBO WAFI 2010													
Intervale avec le précédent:00:00:51													
Temps Course Total: 01:50:18													
4	208	19.542	Dép.10:30:32	1	4	09:47:00	09:50:32	00:03:32	19.542	59/56	19.542	00:03:32	00:01:25
ZHI Gang 													
SALIMA FONT NOIRE 2006													
Intervale avec le précédent:00:00:14													
Temps Course Total: 01:50:32													
5	225	19.512	Dép.10:30:42	1	5	09:46:58	09:50:42	00:03:44	19.512	60/56	19.512	00:03:44	00:01:35
BELLOCQ Guillaume 													
TEAUGO D'ARROS 2007													
Intervale avec le précédent:00:00:10													
Temps Course Total: 01:50:42													
6	202	17.614	Dép.10:42:38	1	6	10:00:29	10:02:38	00:02:09	17.614	64/60	17.614	00:02:09	00:13:31
ARNOLD Sabrina 													
EL SHAKIR ELOHIM 2006													
Intervale avec le précédent:00:11:56													
Temps Course Total: 02:02:38													
7	219	17.604	Dép.10:42:42	1	7	10:00:30	10:02:42	00:02:12	17.604	62/60	17.604	00:02:12	00:13:35
PEGAZ TOCQUET Laetitia 													
KHEIRALLAH DE BOUASSI 2009													
Intervale avec le précédent:00:00:04													
Temps Course Total: 02:02:42													
8	206	17.104	Dép.10:46:17	1	8	10:00:30	10:06:17	00:05:47	17.104	63/52	17.104	00:05:47	00:17:10
DEL PRATO Nicola 													
MAISON BLANCHE ADMAX 2010													
Intervale avec le précédent:00:03:35													
Temps Course Total: 02:06:17													
9	214	16.814	Dép.10:48:28	1	9	10:06:38	10:08:28	00:01:50	16.814	62/60	16.814	00:01:50	00:19:21
GRANGER Florence 													
TALJ 2007													
Intervale avec le précédent:00:02:11													
Temps Course Total: 02:08:28													
10	216	16.495	Dép.10:50:57	1	10	10:06:48	10:10:57	00:04:09	16.495	56/58	16.495	00:04:09	00:21:50
HERTZOG Katia 													
MAY LEAH DE SOMMANT 2009													
Intervale avec le précédent:00:02:29													
Temps Course Total: 02:10:57													
11	223	16.081	Dép.10:54:19	1	11	10:11:44	10:14:19	00:02:35	16.081	64/0	16.081	00:02:35	00:25:12
THORENS Annick 													
ALIA ELDRICOL 2010													
Intervale avec le précédent:00:03:22													
Temps Course Total: 02:14:19													

Lignieres (FRA) - 29/07/2017 - 2017_CI_0971_E_S_02 - CEI*

Pl.	Dossard	VITESSE	NAT.	PHASE	PL.	ARRIVÉE	IN TIME	T. RECUP.	VIT. PH.	F.C.	VIT. Moy	RECUP. C.	ÉCART/1er
12	210	16.077	Dép.10:54:21	1	12	10:11:42	10:14:21	00:02:39	16.077	61/64	16.077	00:02:39	00:25:14
ACQUISTAPACE Audrey													
ATALA DE L'ENCLOS 2010													
Intervale avec le précédent:00:00:02													
												Temps Course Total: 02:14:21	
13	213	16.075	Dép.10:54:22	1	13	10:06:36	10:14:22	00:07:46	16.075	53/56	16.075	00:07:46	00:25:15
FONTANEL Stephan													
TAHEIR FEUILLEE 2007													
Intervale avec le précédent:00:00:01													
												Temps Course Total: 02:14:22	
14	205	16.060	Dép.10:54:30	1	14	10:11:42	10:14:30	00:02:48	16.060	55/58	16.060	00:02:48	00:25:23
CAMPANINI Perrine													
DJALAL IHSANE 2009													
Intervale avec le précédent:00:00:08													
												Temps Course Total: 02:14:30	
15	221	15.986	Dép.10:55:07	1	15	10:06:35	10:15:07	00:08:32	15.986	55/56	15.986	00:08:32	00:26:00
PLACES Claude													
HARSIKA DE MOUSSERIE 2008													
Intervale avec le précédent:00:00:37													
												Temps Course Total: 02:15:07	
16	220	15.970	Dép.10:55:15	1	16	10:06:38	10:15:15	00:08:37	15.970	58/60	15.970	00:08:37	00:26:08
PERRUCHON Manon													
AROUN AYA 2010													
Intervale avec le précédent:00:00:08													
												Temps Course Total: 02:15:15	
17	218	15.963	Dép.10:55:19	1	17	10:06:37	10:15:19	00:08:42	15.963	64/60	15.963	00:08:42	00:26:12
MAURO Arnaud													
MOLVER 2007													
Intervale avec le précédent:00:00:04													
												Temps Course Total: 02:15:19	
NQ	201	GA		1	GA	10:06:15	10:11:04	00:04:49	16.480	62/60	16.480	00:04:49	
WILLEMS Nicolas													
AIDA 2010													
Intervale avec le précédent:23:55:45													
NQ	212	GA		1	GA	10:06:39	10:15:10	00:08:31	15.980	0/0	15.980	00:08:31	
DESSENON Alban													
KENIIVE 2008													
Intervale avec le précédent:00:04:06													
NQ	215	GA		1	GA	10:11:46	10:15:08	00:03:22	15.984	0/0	15.984	00:03:22	
HELLEUX Jean Baptiste													
BOUNFIKA DE PASSILLE 2011													
Intervale avec le précédent:23:59:58													
NQ	217	GA		1	GA	10:13:40	10:20:46	00:07:06	15.345	0/0	15.345	00:07:06	
LESCARCELLE Fanny													
TANAEL DE RADESS 2007													
Intervale avec le précédent:00:05:38													
NQ	222	GA		1	GA	10:06:49	10:10:54	00:04:05	16.501	0/0	16.501	00:04:05	
STEPHAN Marion													
ALLEZ HOP DE SOMMANT 2010													
Intervale avec le précédent:23:50:08													

WD=Withdrawn, RET=Retired, DSQ=Disqualified, FNR=Finished not ranked, GA=Lame, MI=Minor injury, CI=Catastrophic injury, ME=Metabolic, TR=Invasive treatment, OT=Out of time, FTC=Failed to complete 2/2



Powered by ATRM